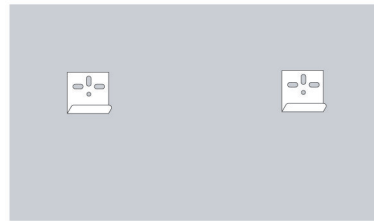
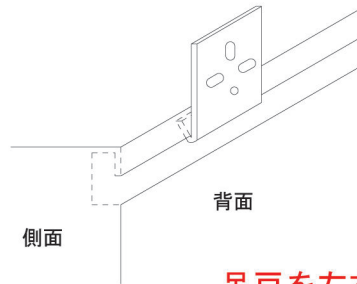


# 吊戸棚の取り付け方法

特徴： 引っ掛け金具を先に壁付けできますので  
施工が簡単です。一人でも取り付け出来ます。

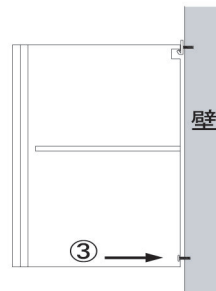


①  
壁面に棚の取付位置を決め、  
引っ掛け金具をビスで固定  
する。



②  
棚の背面上部を引っ掛け金  
具に掛ける。

吊戸を左右に滑らせ微調整できます。



③  
①②が終了後、棚の下部を  
ビスで固定する。